



世豐螺絲股份有限公司

(股票代號：2065)



法人說明會簡報
2020年04月08日

免責聲明 Disclaimer

本資料及相關討論可能包含對於未來展望的表述。該類表述是基於現況所得的預期，可能受各種已知或未知風險及不確定性因素影響，而造成實際結果與陳述內容發生顯著不符，使用者應自行判斷與承擔投資風險。

This presentation and release contain “forward-looking statements” which may include projections of future results of operations, financial condition or business prospects based on our own information and other sources. • Our actual results of operations, financial condition or business prospects may differ from those expressed or implied in these forward-looking statements for a variety of reasons, including but not limited to market demand, price fluctuations, competition, international economic conditions, supply chain issues, exchange rate fluctuations and other risks and factors beyond our control. • The forward-looking statements in this release reflect the current belief of Shih fung screws company as of the date of this release. Shih fung screws company undertakes no obligation to update these forward-looking statements for events or circumstances that occur subsequent to such date.

目錄

CONTENTS

01

公司簡介

02

市場分佈

03

研發方向

04

經營實績

05

未來展望

公司簡介



創立日期：1973.8.9



實收股本：3.27億元



主要產品：建築工程及戶外修繕用螺絲



員工人數：310人



杜泰源董事長



陳駿彥總經理



基本資料-廠區分佈

MANUFACTURING FACILITIES



橋頭

- 熱處理
- 電鍍



彌陀

- 打頭
- 成型
- 搓牙
- 包裝



永安

- 烤漆
- 噴頭



銷售市場分佈



產品應用面



木造
房屋



鐵皮
屋頂



木棧道



室內
裝修

各市場主力產品



鑽尾螺絲

澳洲、歐洲



烤漆螺絲

美洲



Chipboard screws

歐洲

研發方向



市場材料

功能改良

機械性質

貫穿能力

扭力

抗拉力

耐腐蝕

鹽霧

500hrs~3000hrs

酸雨

15~30cycles

客戶服務

共同開發

產品設計討論

開發文件撰寫

經營實績-五年度損益表

INCOME STATEMENT

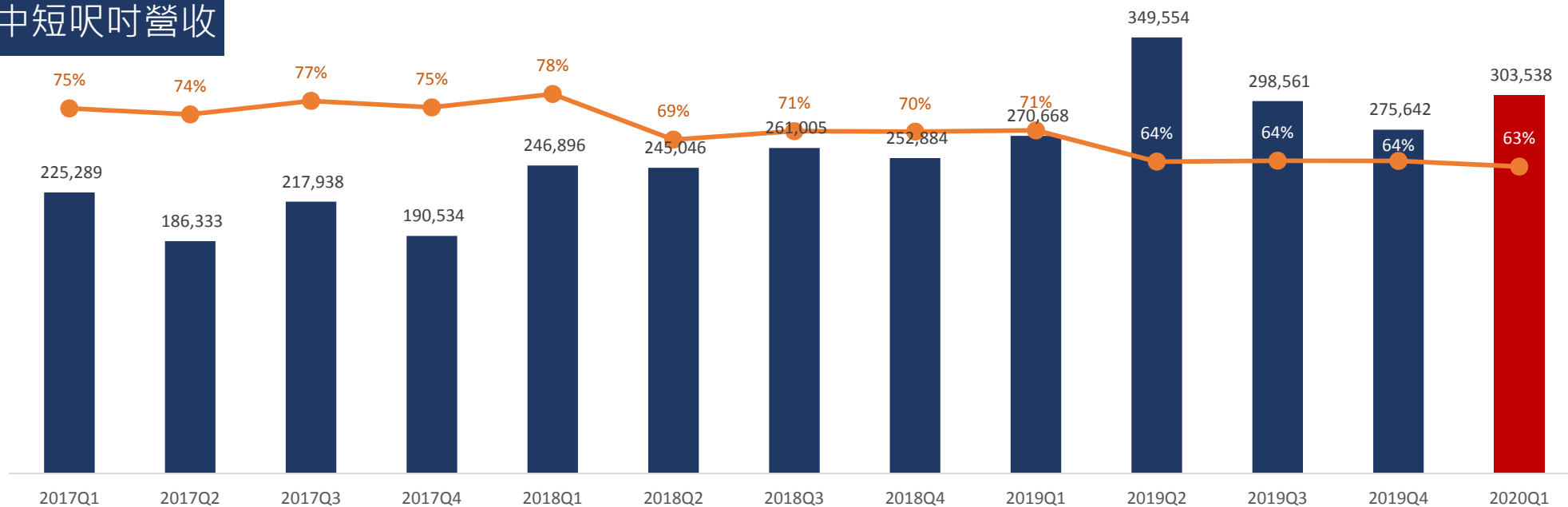
單位：仟元	2015年	2016年	2017年	2018年	2019年
營收	1,155,447	1,118,385	1,087,241	1,400,282	1,817,019
成長(%)	14%	-3%	-3%	29%	30%
毛利	179,648	196,467	143,565	230,611	343,072
毛利率(%)	15.5%	17.6%	13.2%	16.5%	18.9%
淨利	49,802	63,283	15,129	96,341	171,715
淨利率(%)	4.3%	5.7%	1.4%	6.9%	9.5%
稅前淨利	64,967	101,937	40,430	115,111	173,360
稅前淨利率(%)	5.6%	9.1%	3.7%	8.2%	9.5%
稅後淨利	54,282	88,973	38,170	93,636	139,098
稅後淨利率(%)	4.7%	8.0%	3.5%	6.7%	7.7%
員工人數	266	290	285	274	310
人均產值(仟元/人)	4,344	3,857	3,815	5,111	5,861
EPS	1.86	3.04	1.20	2.87	4.26

經營實績-年度比較

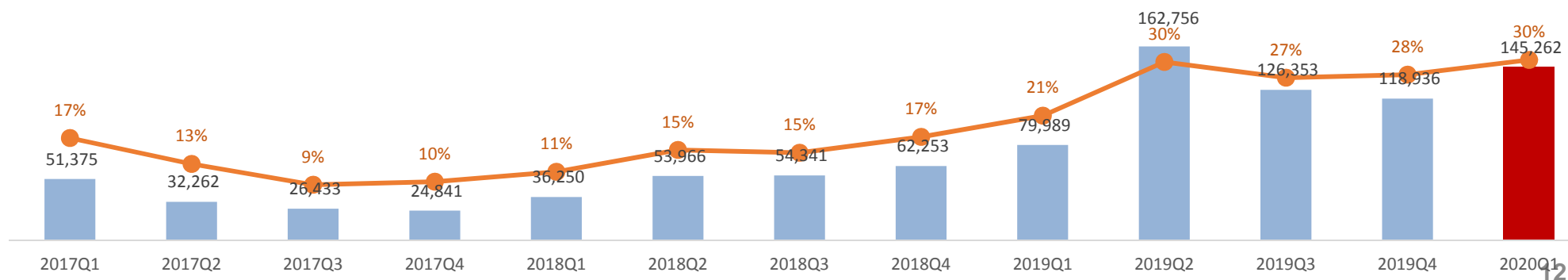
項目	2018年	2019年	YOY
營收	1,400,282	1,817,019	29.8%
毛利	230,611	343,072	48.8%
毛利率	16.5%	18.9%	2.4%
淨利	96,341	171,715	78.2%
淨利率	6.9%	9.5%	2.6%
EPS	2.87	4.26	1.39

經營實績-分類比較

中短吋吋營收

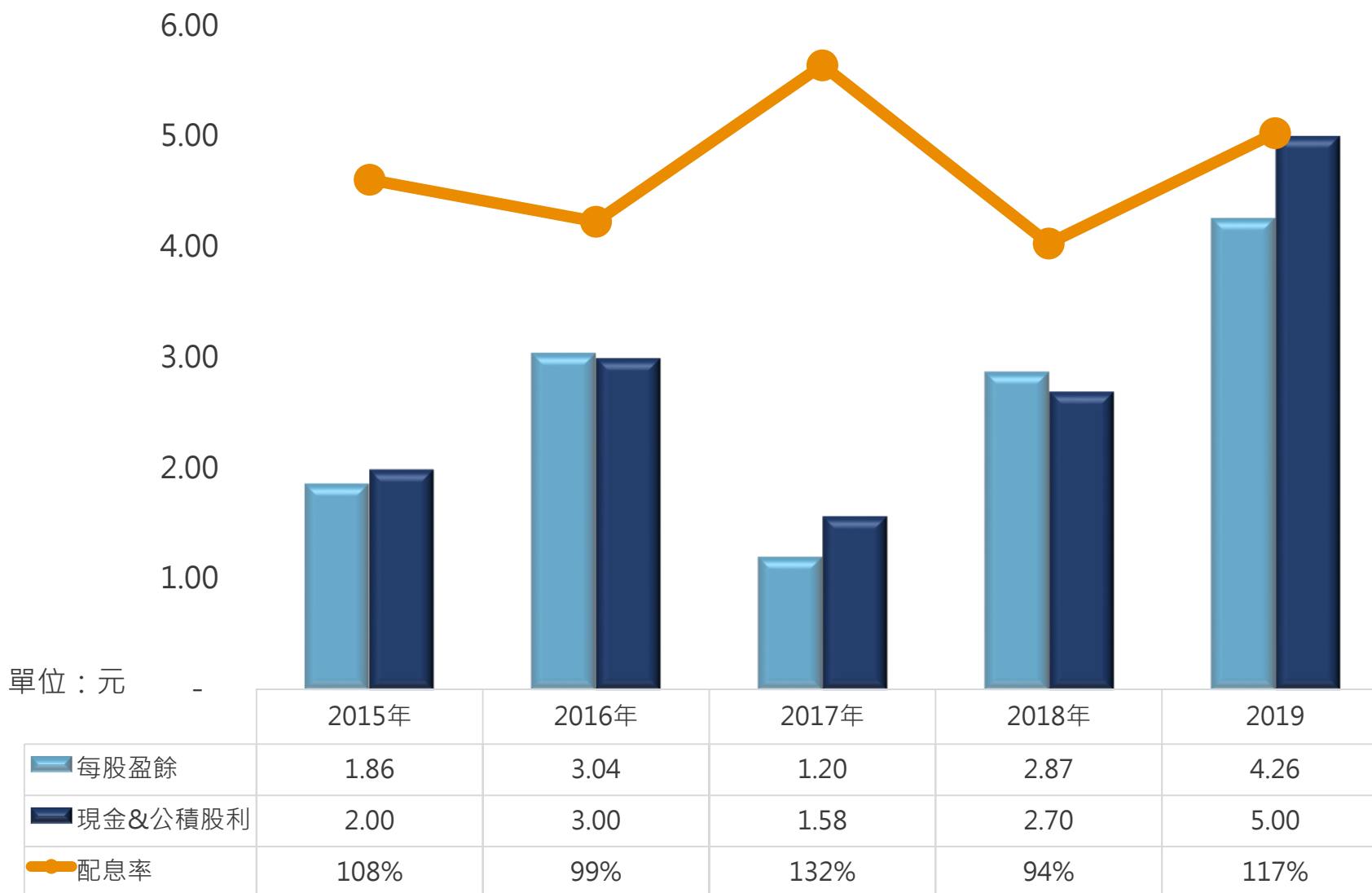


長吋吋營收



■ 營收 ● 營收佔比

經營實績-股利配發狀況



未來展望 Future Perspectives

市場動盪 ●

穩定的原物料來源
生產製造
匯率波動
堅強的資金後盾

靈活管理 ●

急單需求
多樣化的製造及包裝
培養跨領域人員
跨國界的管理



● 深化智能製造

大數據管理提升生產效率及品質
擴充全產品線客製化
精準滿足客戶訂單交期

● 贏得客戶信賴

品質·價格·交期的管控
滿足客戶需求及潛在欲望
解決客戶問題



Q&A

敬請指教



shih fung
screws company
世豐螺絲股份有限公司